



Balance General Comparativo

Al 31 de Diciembre de 2023 y 2022

(Expresado en Bolivianos)

Fecha: 22/02/2024 20:33:25

Gestión: 2023

Usuario: JLG704361200

Ambiente: PRODUCCION

Reporte: RConBalanceGralDgcf

Pagina 1 de 3

	Nota	2023	2022*
1 ACTIVO	6	106,177,148.63	119,464,090.83
1.1 Activo Corriente		27,522,611.10	35,137,956.68
1.1.1 Disponible		9,861,339.16	14,581,767.37
1.1.1.2 Bancos		9,861,339.16	14,581,767.37
1.1.1.2.8 Fondos en la CUT	6	9,861,339.16	14,581,767.37
1.1.3 Exigible a Corto Plazo		10,578,087.24	12,966,046.35
1.1.3.1 Cuentas a Cobrar a Corto Plazo	6	10,578,087.24	12,959,734.35
1.1.3.2 Otras Cuentas a Cobrar a Corto Plazo		0.00	6,314.00
1.1.3.2.2 Otras Cuentas a Cobrar a Corto Plazo	6	0.00	6,314.00
1.1.5 Bienes de Consumo		6,520,175.91	6,906,919.10
1.1.5.1 Inventario de Materias Primas, Materiales y Suministros	6	6,520,175.91	6,906,919.10
1.1.6 Otros Activos Corrientes		563,008.79	683,221.86
1.1.6.1 Activos Diferidos a Corto Plazo	6	563,008.79	683,221.86
1.2 Activo No Corriente		78,654,537.53	84,326,134.15
1.2.1 Exigible a Largo Plazo		266,732.73	328,344.61
1.2.1.1 Cuentas a Cobrar a Largo Plazo	6	163,815.91	172,615.91
1.2.1.2 Otras Cuentas a Cobrar a Largo Plazo	6	102,916.82	155,728.70
1.2.2 Inversiones Financieras a Largo Plazo		225,351.00	225,351.00
1.2.2.1 Acciones y Participaciones de Capital		225,351.00	225,351.00
1.2.2.1.1 En Empresas Privadas Nacionales	6	225,351.00	225,351.00
1.2.3 Activo Fijo (Bienes de Uso)		151,762,951.80	149,357,707.16
1.2.3.1 Activo Fijo en Operación		141,467,796.64	139,062,552.00
1.2.3.1.1 Edificios	6	59,902,956.87	59,902,956.87
1.2.3.1.2 Equipo de Oficina y Muebles	6	24,649,795.37	23,761,123.68
1.2.3.1.4 Equipo de Transporte, Tracción y Elevación	6	13,665,528.73	13,590,360.73
1.2.3.1.5 Equipo Médico y de Laboratorio	6	5,079,117.79	5,079,117.79
1.2.3.1.6 Equipo de Comunicaciones	6	29,441,218.31	27,999,649.56
1.2.3.1.7 Equipo Educativo y Recreativo	6	908,321.21	908,321.21
1.2.3.1.8 Otra Maquinaria y Equipo	6	7,820,858.36	7,821,022.16
1.2.3.2 Tierras y Terrenos	6	10,295,155.16	10,295,155.16
1.2.4 (Depreciación Acumulada del Activo Fijo)		(73,822,655.49)	(66,086,561.18)
1.2.4.1 (Edificios)	6	(13,598,542.70)	(12,094,954.08)
1.2.4.2 (Equipo de Oficina y Muebles)	6	(16,789,903.43)	(14,043,308.79)
1.2.4.4 (Equipo de Transporte Tracción y Elevación)	6	(9,489,391.21)	(8,149,281.22)
1.2.4.5 (Equipo Médico y de Laboratorio)	6	(4,529,423.84)	(4,433,616.78)

**Balance General Comparativo**

Al 31 de Diciembre de 2023 y 2022

(Expresado en Bolivianos)

Fecha: 22/02/2024 20:33:28

Gestión: 2023

Usuario: JLG704361200

Ambiente: PRODUCCION

Reporte: RConBalanceGraIDgcf

		Nota	2023	2022*
1.2.4.6	(Equipo de Comunicaciones)	6	(22,795,331.11)	(21,198,036.01)
1.2.4.7	(Equipo Educacional y Recreativo)	6	(582,435.50)	(512,430.93)
1.2.4.8	(Otra Maquinaria y Equipo)	6	(6,037,627.70)	(5,654,933.37)
1.2.5	Activo Intangible	6	82,948,235.19	82,948,235.19
1.2.6	(Amortización Acumulada del Activo Intangible)	6	(82,726,077.70)	(82,446,942.63)
2	PASIVO	7	19,758,323.39	19,135,072.50
2.1	Pasivo Corriente		15,628,466.63	14,539,062.80
2.1.1	Obligaciones a Corto Plazo		15,105,517.98	14,098,969.05
2.1.1.1	Cuentas a Pagar a Corto Plazo	7	10,447,442.50	8,750,539.57
2.1.1.3	Sueldos y Salarios a Pagar a Corto Plazo	7	3,733,947.25	3,893,099.66
2.1.1.4	Aportes y Retenciones a Pagar a Corto Plazo	7	614,584.39	640,845.72
2.1.1.4.1	Aportes Patronales a Pagar a Corto Plazo	7	614,584.39	640,845.72
2.1.1.6	Impuestos y Otros Derechos Obligatorios a Pagar a C. Plazo		184.00	44.50
2.1.1.6.3	Tasas, Multas y Otros Derechos Obligatorios a Pagar a C. P.	7	184.00	44.50
2.1.1.9	Otras Cuentas a Pagar a Corto Plazo	7	309,359.84	814,439.60
2.1.5	Fondos Recibidos en Custodia y en Garantía		522,948.65	440,093.75
2.1.5.1	Fondos Recibidos en Custodia	7	522,948.65	440,093.75
2.2	Pasivo No Corriente		4,129,856.76	4,596,009.70
2.2.1	Obligaciones a Largo Plazo		4,129,856.76	4,596,009.70
2.2.1.1	Cuentas a Pagar a Largo Plazo	7	1,489,715.18	2,012,407.57
2.2.1.2	Otras Cuentas a Pagar a Largo Plazo	7	2,640,141.58	2,583,602.13
3	PATRIMONIO	8	86,418,825.24	100,329,018.33
3.1	Patrimonio Institucional		86,418,825.24	100,329,018.33
3.1.1	Capital		61,114,385.03	61,039,217.03
3.1.1.3	Transferencias y Donaciones de Capital	8	61,106,930.66	61,031,762.66
3.1.1.4	Afectaciones Patrimoniales	8	7,454.37	7,454.37
3.1.3	Reservas por Revalúos Técnicos de Activos Fijos	8	24,462,874.51	24,462,874.51
3.1.4	Ajuste Global del Patrimonio	8	18,688,949.73	18,688,949.73
3.1.5	Resultados		(41,584,051.02)	(27,598,689.93)
3.1.5.1	Resultados Acumulados de Ejercicios Anteriores	8	(21,687,536.91)	(8,738,172.96)
3.1.5.3	Resultado del Ejercicio	8	(19,896,514.11)	(18,860,516.97)
3.1.6	Ajuste de Capital	8	9,240,135.24	9,240,135.24
3.1.7	Ajuste de Reservas Patrimoniales	8	14,496,531.75	14,496,531.75
	TOTAL DEL PASIVO Y PATRIMONIO		106,177,148.63	119,464,090.83



Balance General Comparativo
Al 31 de Diciembre de 2023 y 2022

(Expresado en Bolivianos)

Fecha: 22/02/2024 20:33:28
Gestión: 2023
Usuario: JLG704361200
Ambiente: PRODUCCION
Reporte: RConBalanceGralDgcf

	Nota	2023	2022*
8.1 Cuentas de Orden Deudoras	12	360,991.41	490,453.05
8.1.7 Bienes Recibidos en Depósito	12	50,877.88	406,024.93
8.1.9 <u>Otras Cuentas de Orden Deudoras</u>		310,113.53	84,428.12
8.1.9.9 Otras Cuentas Deudoras	12	310,113.53	84,428.12
8.2 Cuentas de Orden Acreedoras	12	360,991.41	490,453.05
8.2.7 Responsabilidad por Bienes Recibidos en Depósito	12	50,877.88	406,024.93
8.2.9 <u>Otras Cuentas de Orden Acreedoras</u>		310,113.53	84,428.12
8.2.9.9 Otras Cuentas Acreedoras	12	310,113.53	84,428.12


Las notas que se acompañan forman parte integrante de este estado.

* Datos reexpresados de acuerdo a normativa vigente.

[Signature]
RESPONSABLE DEL AREA FINANCIERA
Lic. María Dolores Saavedra Yulov
JEFE DE LA UNIDAD DE FINANZAS s.i.
UFI - DAF
A.N.H.

[Signature]
Lic. María Nelly Salinas Martínez
DIRECTORA DE ADMINISTRACIÓN Y FINANZAS s.i.
DAF - DE
A.N.H.

[Signature]
MAXIMA AUTORIDAD EJECUTIVA
Ing. German Daniel Jimenez Terán
DIRECTOR EJECUTIVO s.l.
A.N.H.



[Signature]
CONTADOR GENERAL
Lic. Juan José Leza Gutiérrez
RESPONSABLE DEL AREA DE CONTABILIDAD
UFI - DAF
A.N.H.



AGENCIA NACIONAL DE HIDROCARBUROS

Estado de Recursos y Gastos Corrientes Comparativo

Al 31 de Diciembre de 2023 y 2022

(Expresado en Bolivianos)

Fecha: 22/02/2024 20:36:46

Gestión: 2023

Usuario: JLG704361200

Ambiente: PRODUCCION

Reporte: RConEstRecGasDgcf



Página 1 de 2

		Nota	2023	2022 *
5	RECURSOS CORRIENTES	9	180,406,832.42	176,324,050.59
5.4	Otros Ingresos		92,982,207.06	89,904,292.85
5.4.1	Tasas	9	69,549,517.02	75,165,326.90
5.4.2	Derechos	9	6,029,249.33	5,425,877.40
5.4.5	Multas	9	727,245.18	14,543.60
5.4.9	Otros	9	16,676,195.53	9,298,544.95
5.7	Transferencias Corrientes Recibidas		87,424,625.36	86,419,757.74
5.7.2	Del Sector Público No Financiero	9	87,424,625.36	86,419,757.74
5.9	Ingresos por Clasificar		0.00	0.00
5.9.3	Otros Ingresos por Clasificar		0.00	0.00
5.9.8	Recursos Específicos por Clasificar		0.00	0.00
6	GASTOS CORRIENTES	10	(200,303,346.53)	(195,184,567.56)
6.1	Gastos de Consumo		(91,690,281.89)	(102,864,520.75)
6.1.1	Sueldos y Salarios	10	(50,808,654.53)	(50,155,661.23)
<u>6.1.2</u>	<u>Aportes Patronales</u>		<u>(7,652,652.88)</u>	<u>(7,501,911.21)</u>
6.1.2.1	Aportes Patronales al Seguro Social	10	(6,736,716.13)	(6,604,017.43)
6.1.2.2	Aportes Patronales para Vivienda	10	(915,936.75)	(897,893.78)
<u>6.1.4</u>	<u>Costo de Bienes y Servicios</u>		<u>(25,077,071.01)</u>	<u>(23,193,062.17)</u>
6.1.4.1	Costo de Servicios No Personales	10	(17,321,980.72)	(17,470,806.43)
6.1.4.2	Costo de Materiales y Suministros	10	(7,755,090.29)	(5,722,255.74)
<u>6.1.6</u>	<u>Regalías, Patentes, Tasas, Multas y Otros</u>		<u>(15,958.00)</u>	<u>(15,721.50)</u>
6.1.6.3	Tasas, Multas y Otros	10	(15,958.00)	(15,721.50)
<u>6.1.7</u>	<u>Depreciación y Amortización</u>		<u>(8,135,945.47)</u>	<u>(21,998,164.64)</u>
6.1.7.1	Depreciación Activo Fijo	10	(7,856,811.40)	(6,500,069.28)
6.1.7.2	Amortización Activo Intangible	10	(279,134.07)	(15,498,095.36)
6.2	Intereses y Otras Rentas de la Propiedad		(1,009,222.00)	(1,099,536.00)
<u>6.2.2</u>	<u>Alquileres</u>		<u>(1,009,222.00)</u>	<u>(1,098,636.00)</u>
6.2.2.2	Otros Alquileres		(1,009,222.00)	(1,098,636.00)
6.2.3	Derechos sobre Bienes Intangibles	10	0.00	(900.00)
6.5	Transferencias Otorgadas		(107,221,259.72)	(91,137,174.85)
6.5.2	Al Sector Público No Financiero	10	(107,212,907.76)	(91,128,822.69)
6.5.4	Al Sector Externo	10	(8,351.96)	(8,351.96)
6.7	Otros Gastos		(382,582.92)	(83,336.16)


RESULTADO DEL EJERCICIO


(19,896,514.11)

(18,860,516.97)


Las notas que se acompañan forman parte integrante de este estado.


* Datos reexpresados de acuerdo a normativa vigente.


 RESPONSABLE DEL AREA FINANCIERA
 Lic. Maria Dolores Saavedra Yulow
 JEFE DE LA UNIDAD DE FINANZAS S.L.
 UFI - DAF
 A.N.H.


 Lic. Mary Nelly Salinas Martinez
 DIRECTORA DE ADMINISTRACIÓN Y FINANZAS S.L.
 DAF - DE
 A.N.H.


 MAXIMA AUTORIDAD EJECUTIVA
 Ing. German Daniel Jimenez Terán
 DIRECTOR EJECUTIVO S.L.




 CONTADOR GENERAL
 Lic. Juan José Loza Gutiérrez
 RESPONSABLE DEL AREA DE CONTABILIDAD S.L.
 UFI - DAF
 A.N.H.



AGENCIA NACIONAL DE HIDROCARBUROS

ESTADO DE FLUJO DE EFECTIVO COMPARATIVO

Al 31 de Diciembre de 2023 y 2022

(Expresado en Bolivianos)

Fecha: 22/02/2024 20:40:21

Gestión: 2023

Usuario: JLG704361200

Ambiente: PRODUCCION

Reporte: RConEstFlujoEfectDgcf

Página 1 de 2



CODIGO	DESCRIPCION	2023	2022 *
11	INGRESOS CORRIENTES (A)	169,849,597.66	163,364,316.24
11.5	Otros Ingresos no Tributarios Propios	87,625,077.17	83,509,183.47
11.5.1	Tasas	64,192,387.13	68,770,217.52
11.5.2	Derechos	6,029,249.33	5,425,877.40
11.5.8	Otros	17,403,440.71	9,313,088.55
11.9	Transferencias Corrientes	82,224,520.49	79,855,132.77
11.9.2	Del Sector Público	82,224,520.49	79,855,132.77
21	GASTOS CORRIENTES (B)	177,957,408.25	160,587,295.33
21.2	Gastos de Consumo	79,763,192.63	76,055,089.00
21.2.1	Remuneraciones	54,131,567.25	53,123,627.06
21.2.1.1	Personal Civil	54,131,567.25	53,123,627.06
21.2.1.1.1	Sueldos y Jornales Personal Civil	47,093,498.76	46,262,561.57
21.2.1.1.2	Aportes Patronales Personal Civil	7,038,068.49	6,861,065.49
21.2.1.1.2.1	Seguro Social	6,195,690.59	6,039,873.66
21.2.1.1.2.2	Vivienda	842,377.90	821,191.83
21.2.2	Bienes y Servicios	25,616,069.38	22,915,784.94
21.2.2.1	Bienes Corrientes	7,897,550.81	5,354,677.24
21.2.2.2	Servicios No Personales	17,718,518.57	17,561,107.70
21.2.3	Impuestos, Regalías, Tasas y Otros	15,556.00	15,677.00
21.2.3.3	Tasas y Otros	15,556.00	15,677.00
21.3	Intereses y Otras Rentas de la Propiedad	0.00	900.00
21.3.3	Derechos sobre Bienes Intangibles	0.00	900.00
21.6	Otras Pérdidas	379,044.48	83,336.16
21.6.4	Otras Pérdidas no de Operación	379,044.48	83,336.16
21.7	Transferencias Corrientes	97,815,171.14	84,447,970.17
21.7.2	Transferencias Corrientes Al Sector Público	97,806,819.18	84,439,618.21
21.7.3	Transferencias Corrientes Al Sector Externo	8,351.96	8,351.96
	FLUJO DE EFECTIVO POR OPERACIONES CORRIENTES (C = A - B)	-8,107,810.59	2,777,020.91
12	RECURSOS DE CAPITAL (D)	0.00	0.00
22	GASTOS DE CAPITAL (E)	2,324,071.47	1,563,802.00
22.1	Inversión Real Directa	2,324,071.47	1,563,802.00
22.1.1	Formación Bruta de Capital Fijo	2,324,071.47	1,447,422.00
22.1.1.2	Maquinarias y Equipos	2,324,071.47	1,447,422.00
22.1.4	Activos Intangibles	0.00	116,380.00
	FLUJO DE EFECTIVO POR ACTIVIDADES DE INVERSIÓN (F = D - E)	-2,324,071.47	-1,563,802.00
13	FUENTES FINANCIERAS (G)	12,959,734.35	13,447,818.08
13.1	Disminución de la Inversión Financiera	12,959,734.35	12,376,136.82
13.1.4	Disminución de Otros Activos Financieros	12,959,734.35	12,376,136.82
13.1.4.2	Disminución de Cuentas a Cobrar a Corto Plazo	12,959,734.35	12,376,136.82
13.1.4.2.1	Disminución de Cuentas a Cobrar Comerciales a Corto Plazo	12,959,734.35	12,376,136.82
13.2	Endeudamiento	0.00	1,071,681.26
13.2.3	Incremento de Otros Pasivos	0.00	1,071,681.26
13.2.3.1	Incremento de Cuentas a Pagar a Corto Plazo	0.00	1,071,681.26
13.2.3.1.9	Incremento de Otras Cuentas a Pagar a Corto Plazo	0.00	1,071,681.26
23	APLICACIONES FINANCIERAS (H)	7,484,023.77	5,999,543.61
23.2	Amortización de la Deuda	7,484,023.77	5,999,543.61
23.2.3	Disminución de Otros Pasivos	7,484,023.77	5,999,543.61
23.2.3.1	Disminución de Cuentas a Pagar a Corto Plazo	7,484,023.77	5,999,543.61
23.2.3.1.1	Por Deudas Comerciales	2,030,635.09	1,573,967.56
23.2.3.1.3	Por Sueldos y Jornales	3,893,099.66	3,801,375.61
23.2.3.1.4	Por Aportes Patronales	640,845.72	624,181.44
23.2.3.1.6	Por Impuestos, Regalías, Tasas y Derechos	44.50	19.00
23.2.3.1.9	Disminución de Otras Cuentas a Pagar a Corto Plazo	919,398.80	0.00
	FLUJO DE EFECTIVO POR ACTIVIDADES DE FINANCIAMIENTO (I = G - H)	5,475,710.58	7,448,274.47
	VARIACION DEL EFECTIVO DURANTE EL PERIODO (J = C + F + I)	-4,956,171.48	8,661,493.38

SALDO INICIAL DEL PERIODO (K)
 SALDO PARCIAL DEL PERIODO - PARCIAL (L = J + K)
 VARIACIONES POR AJUSTE (M)
 SALDO FINAL DEL PERIODO - TOTAL (N = L + M)

14,581,767.37	8,078,471.24
9,625,595.89	16,739,964.62
235,743.27	0.00
9,861,339.16	16,739,964.62




Las notas que se acompañan forman parte integrante de este estado.
 * Datos reexpresados de acuerdo a normativa vigente.

[Signature]
 RESPONSABLE DEL AREA FINANCIERA
 Lic. María Dolores Saavedra
 JEFE DE LA UNIDAD DE FINANZAS s.l.
 UFI - DAF
 A.N.H.

[Signature]
 Lic. María Nelly Salinas Martínez
 DIRECTORA DE ADMINISTRACIÓN Y FINANZAS s.l.
 DAF - DE
 A.N.H.

[Signature]
 MAXIMA AUTORIDAD EJECUTIVA
 Ing. German Daniel Jiménez Terán
 DIRECTOR EJECUTIVO s.l.
 A.N.H.



[Signature]
 CONTADOR GENERAL
 Lic. Juan José Coza Gutiérrez
 RESPONSABLE DEL AREA DE CONTABILIDAD s.l.
 UFI - DAF
 A.N.H.



AGENCIA NACIONAL DE HIDROCARBUROS

Estado de Cambios en el Patrimonio Neto

Al 31 de Diciembre de 2023 y 2022

Página 1 de

(Expresado en Bolivianos)

Fecha: 22/02/2024 20:43:40

Gestión: 2023

Usuario: JLG704361200

Ambiente: PRODUCCION

Reporte: RConPatrimNetoDgcf

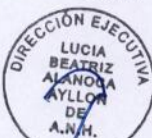
Cta.	Descripción	Nota	Saldo al Inicio del Periodo	Incrementos	Disminuciones	Saldo al Final del Periodo	2022 *
3	PATRIMONIO	8	100,329,018.33	7,058,504.58	20,966,897.67	86,418,825.24	100,329,018.33
3.1	Patrimonio Institucional		100,329,018.33	7,058,504.58	20,966,897.67	86,418,825.24	100,329,018.33
3.1.1	Capital		61,039,217.03	75,168.00	0.00	61,114,385.03	61,039,217.03
3.1.1.3	Transferencias y Donaciones de Capital	8	61,031,762.66	75,168.00	0.00	61,106,930.66	61,031,762.66
3.1.1.4	Afectaciones Patrimoniales	8	7,454.37	0.00	0.00	7,454.37	7,454.37
3.1.3	Reservas por Revalúos Técnicos de Activos Fijos	8	24,462,874.51	0.00	0.00	24,462,874.51	24,462,874.51
3.1.4	Ajuste Global del Patrimonio	8	18,688,949.73	0.00	0.00	18,688,949.73	18,688,949.73
3.1.5	Resultados		(27,598,689.93)	6,981,336.58	20,966,697.67	(41,584,051.02)	(27,598,689.93)
3.1.5.1	Resultados Acumulados de Ejercicios Anteriores	8	(27,598,689.93)	6,847,765.90	936,612.88	(21,687,536.91)	(8,738,172.96)
3.1.5.3	Resultado del Ejercicio	8	0.00	133,570.68	20,030,084.79	(19,896,514.11)	(18,860,516.97)
3.1.6	Ajuste de Capital	8	9,240,135.24	0.00	0.00	9,240,135.24	9,240,135.24
3.1.7	Ajuste de Reservas Patrimoniales	8	14,496,531.75	0.00	0.00	14,496,531.75	14,496,531.75

Las notas que se acompañan forman parte integrante de este estado.

* Datos reexpresados de acuerdo a normativa vigente.

RESPONSABLE DEL AREA FINANCIERA

Lic. María Dolores Saavedra Yulow
 Jefe de la Unidad de Finanzas s.i. DAF - DE
 UFI - DAF
 A.N.H.



Lic. María Nelly Salinas Martínez
 DAF - DE
 A.N.H.

MAXIMA AUTORIDAD EJECUTIVA

Ing. Germán Daniel Jiménez Terán
 DIRECTOR EJECUTIVO s.i.
 A.N.H.

CONTADOR GENERAL

Lic. Juan José Loza Gutiérrez
 RESPONSABLE DEL AREA DE CONTABILIDAD s.i.
 UFI - DAF
 A.N.H.



SIGEP



AGENCIA NACIONAL DE HIDROCARBUROS

Ejecución Presupuestaria de Recursos

Del 1 de Enero al 31 de Diciembre de 2023

(Expresado en Bolivianos)

Fecha: 22/02/2024 20:44:15

Gestión: 2023

Usuario: JLG704361200

Ambiente: PRODUCCION

Reporte: RConEjecRecursosDgcf

Pagina 1 de 1

Rubro	Descripción	Aprobado	Modificación	Vigente	Devengado	Percibido	Saldo por Percibir
		1	2	3 = 1 ± 2	4	5	6 = 4 - 5
15	TASAS, DERECHOS Y OTROS INGRESOS	102,000,000.00	0.00	102,000,000.00	92,982,207.06	87,625,077.17	5,357,129.89
15.1	Tasas	90,141,164.00	0.00	90,141,164.00	69,549,517.02	64,192,387.13	5,357,129.89
15.2	Derechos	5,028,178.00	0.00	5,028,178.00	6,029,249.33	6,029,249.33	0.00
15.9	Otros Ingresos	6,830,658.00	0.00	6,830,658.00	17,403,440.71	17,403,440.71	0.00
15.9.1	Multas	9,798.00	0.00	9,798.00	727,245.18	727,245.18	0.00
15.9.9	Otros Ingresos no Especificados	6,820,860.00	0.00	6,820,860.00	16,676,195.53	16,676,195.53	0.00
19	TRANSFERENCIAS CORRIENTES	93,116,127.00	0.00	93,116,127.00	87,424,625.36	82,224,520.49	5,200,104.87
19.2	Del Sector Público No Financiero	93,116,127.00	0.00	93,116,127.00	87,424,625.36	82,224,520.49	5,200,104.87
19.2.1	Del Órgano Ejecutivo	93,116,127.00	0.00	93,116,127.00	87,424,625.36	82,224,520.49	5,200,104.87
19.2.1.1	Por Subsidios o Subvenciones	93,116,127.00	0.00	93,116,127.00	87,424,625.36	82,224,520.49	5,200,104.87
35	DISMINUCION Y COBRO DE OTROS ACTIVOS	8,458,789.00	0.00	8,458,789.00	6,395,109.38	6,395,109.38	0.00
35.2	Disminución de Ctas.y Doc. por Cobrar y Otros	8,458,789.00	0.00	8,458,789.00	6,395,109.38	6,395,109.38	0.00
35.2.1	Disminución de Cuentas por Cobrar a Corto	8,458,789.00	0.00	8,458,789.00	6,395,109.38	6,395,109.38	0.00
TOTALES		203,574,916.00	0.00	203,574,916.00	186,801,941.80	176,244,707.04	10,557,234.76

RESPONSABLE DEL AREA FINANCIERA

Lic. María Dolores Saavedra Yulow
JEFE DE LA UNIDAD DE FINANZAS s.l.
UFI - DAF
A.N.H.

Lic. María Nelly Salinas Martínez
DIRECTORA DE ADMINISTRACIÓN Y FINANZAS s.l.
DAF - DE
A.N.H.

MAXIMA AUTORIDAD EJECUTIVA

Ing. German Daniel Jiménez Terán
DIRECTOR EJECUTIVO s.l.
A.N.H.

CONTADOR GENERAL

Lic. Juan José Loza Quiroga
RESPONSABLE DEL AREA DE CONTABILIDAD s.l.
UPI - DAF
A.N.H.





AGENCIA NACIONAL DE HIDROCARBUROS
Ejecución Presupuestaria de Gastos
Del 1 de Enero al 31 de Diciembre de 2023
(Expresado en Bolivianos)

Fecha: 22/02/2024 20:45:45
Gestión: 2023
Usuario: JLG704361200
Ambiente: PRODUCCION
Reporte: RConEjecGastosDgcf



Table with 10 columns: Partida, Descripción, Aprobado, Modificaciones, Vigente, Compromiso, Ppto. por Comprometer, Devengado, Ppto. por Devengar, Pagado, Saldo por Pagar. Rows include categories like SERVICIOS PERSONALES, BONO DE ANTIGÜEDAD, and SERVICIOS NO PERSONALES.

Fecha: 22/02/2024 20:45:45
Gestión: 2023
Usuario: JLG704361200
Ambiente: PRODUCCION
Reporte: RConEjecGastosDgcf



AGENCIA NACIONAL DE HIDROCARBUROS
Ejecución Presupuestaria de Gastos
Del 1 de Enero al 31 de Diciembre de 2023
(Expresado en Bolivianos)



Table with columns: Partida, Descripción, Aprobado, Modificaciones, Vigente, Compromiso, Ppto. por Comprometer, Devengado, Ppto. por Devengar, Pagado, Saldo por Pagar. Rows include categories like Estudios, Consultorías, Auditorías, Servicios, and Materiales y Suministros.




AGENCIA NACIONAL DE HIDROCARBUROS
Ejecución Presupuestaria de Gastos
Del 1 de Enero al 31 de Diciembre de 2023

(Expresado en Bolivianos)

Fecha: 22/02/2024 20:45:45
Gestión: 2023
Usuario: JLG704361200
Ambiente: PRODUCCION
Reporte: RConEjecGastosDgcf

Table with columns: Partida, Descripción, Aprobado, Modificaciones, Vigente, Compromiso, Ppto. por Comprometer, Devengado, Ppto. por Devengar, Pagado, Saldo por Pagar. Includes sub-totals for 'OTROS GASTOS' and 'TOTALES'.



Lic. María Dolores Saavedra Villón
JEFERSON RESPONSABLE DE AREA FINANCIERA
Lic. María Nelly Salinas Martínez
DIRECTORA DE ADMINISTRACIÓN Y FINANZAS SA.
DAF - DE
A.N.H.

MAXIMA AUTORIDAD EJECUTIVA
Ing. German Daniel Jiménez Terán
DIRECTOR EJECUTIVO S.I.
A.P.P.



CONTADOR GENERAL
Lic. Juan Carlos Pérez Gutiérrez
RESPONSABLE AREA CONTABLE S.I.
UCI - DAF
A.N.H.




CUENTA AHORRO-INVERSIÓN-FINANCIAMIENTO

Del 1 de enero al 31 de diciembre de 2023

(Expresado en Bolivianos)



	2023	2022
11 INGRESOS CORRIENTES (A)	180,406,832.42	176,324,050.59
11.5 Otros Ingresos no Tributarios Propios	92,982,207.06	89,904,292.85
11.5.1 Ot.Ing.noTribut. - Tasas	69,549,517.02	75,165,326.90
11.5.2 Ot.Ing.noTribut. - Derechos	6,029,249.33	5,425,877.40
11.5.8 Ot.Ing.noTribut. - Otros	17,403,440.71	9,313,088.55
11.9 Transferencias Corrientes	87,424,625.36	86,419,757.74
11.9.2 <u>Transf.Ctes. - Del Sector Público</u>	<u>87,424,625.36</u>	<u>86,419,757.74</u>
11.9.2.1 <u>Transf.Ctes. - Del Gobierno General</u>	<u>87,424,625.36</u>	<u>86,419,757.74</u>
11.9.2.1.1 <u>Transf.Ctes. - Del Gobierno Central</u>	<u>87,424,625.36</u>	<u>86,419,757.74</u>
11.9.2.1.1.1 Transf.Ctes. - De la Administración Central (Organo Ejecutivo)	87,424,625.36	86,419,757.74
21 GASTOS CORRIENTES (B)	182,921,769.85	169,310,117.55
21.2 Gastos de Consumo	83,984,833.23	84,009,911.22
21.2.1 <u>Gtos.Cons. - Remuneraciones</u>	<u>57,744,098.89</u>	<u>56,889,572.44</u>
21.2.1.1 <u>Gtos.Cons. - Remun. - Personal Civil</u>	<u>57,744,098.89</u>	<u>56,889,572.44</u>
21.2.1.1.1 Gtos.Cons. - Sueldos y Jornales Personal Civil	50,091,446.01	49,387,661.23
21.2.1.1.2 Gtos.Cons. - Aportes Patronales Personal Civil	7,652,652.88	7,501,911.21
21.2.1.1.2.1 Gtos.Cons. - Ap.Pat.Pers.Civil - Seguro Social	6,736,716.13	6,604,017.43
21.2.1.1.2.2 Gtos.Cons. - Ap.Pat.Pers.Civil - Vivienda	915,936.75	897,893.78
21.2.2 <u>Gtos.Cons. - Bienes y Servicios</u>	<u>26,224,994.34</u>	<u>27,104,617.28</u>
21.2.2.1 Gtos.Cons. - Bienes Corrientes	7,668,912.56	8,269,893.19
21.2.2.2 Gtos.Cons. - Servicios No Personales	18,556,081.78	18,834,724.09
21.2.3 <u>Gtos.Cons. - Impuestos, Regalías, Tasas y Otros</u>	<u>15,740.00</u>	<u>15,721.50</u>
21.2.3.3 Gtos.Cons. - Tasas y Otros	15,740.00	15,721.50
21.3 Intereses y Otras Rentas de la Propiedad	0.00	900.00
21.3.3 RentaProp. - Derechos sobre Bienes Intangibles	0.00	900.00
21.6 Otras Pérdidas	385,765.48	83,336.16
21.6.4 Otras Pérdidas no de Operación	385,765.48	83,336.16
21.7 Transferencias Corrientes	98,551,171.14	85,215,970.17
21.7.1 <u>Transf.Ctes. - Al Sector Privado</u>	<u>736,000.00</u>	<u>768,000.00</u>
21.7.1.4 <u>Transf.Ctes. - Por Prestac. a la Seguridad Social</u>	<u>736,000.00</u>	<u>768,000.00</u>
21.7.1.4.4 Transf.Ctes.Prest.Seg.Soc. - Otras prestaciones sociales	736,000.00	768,000.00
21.7.2 <u>Transf.Ctes. - Al Sector Público</u>	<u>97,806,819.18</u>	<u>84,439,618.21</u>
21.7.2.1 <u>Transf.Ctes. - Al Gob.Gral. (Administ. Públicas)</u>	<u>97,806,819.18</u>	<u>84,439,618.21</u>
21.7.2.1.1 <u>Transf.Ctes. - Al Gobierno Central</u>	<u>97,806,819.18</u>	<u>84,439,618.21</u>
21.7.2.1.1.1 Transf.Ctes. - A la Administración Central (Organo Ejecutivo)	97,806,819.18	84,439,618.21
21.7.3 <u>Transf.Ctes. - Al Sector Externo</u>	<u>8,351.96</u>	<u>8,351.96</u>
21.7.3.1 Transf.Ctes. - A Gob.Extranj.y Org. Internales.	8,351.96	8,351.96
Saldo en Cuenta Corriente: Ahorro/Desahorro (C = A - B)	(2,514,937.43)	7,013,933.04
22 GASTOS DE CAPITAL (E)	2,324,071.47	1,563,802.00
22.1 Inversión Real Directa (O)	2,324,071.47	1,563,802.00
22.1.1 <u>Formación Bruta de Capital Fijo</u>	<u>2,324,071.47</u>	<u>1,447,422.00</u>
22.1.1.2 FBKF - Maquinarias y Equipos	2,324,071.47	1,447,422.00
22.1.4 Activos Intangibles	0.00	116,380.00
Saldo en Cuenta de Capital (F = D - E)	(2,324,071.47)	(1,563,802.00)
- Saldo neto de la cuenta corriente más las transferencias de capital (M = C + K1 + K2 -	(2,514,937.43)	7,013,933.04
- Compras netas de activos no financieros (P = O - N)	2,324,071.47	1,563,802.00
RESULTADO FINANCIERO NETO: Superávit/Déficit (G = C + F)	(4,839,008.90)	5,450,131.04
FINANCIAMIENTO NETO (H = I - J)	4,839,008.90	(5,450,131.04)
13 FUENTES FINANCIERAS (I)	15,396,243.66	12,941,218.18
13.1 Disminución de la Inversión Financiera	10,196,138.79	6,376,593.21
13.1.4 <u>Disminución de Otros Activos Financieros</u>	<u>10,196,138.79</u>	<u>6,376,593.21</u>
13.1.4.1 <u>Disminución del Activo Disponible</u>	<u>3,801,029.41</u>	<u>0.00</u>
13.1.4.1.1 Disminución de Caja y Bancos	3,801,029.41	0.00
13.1.4.2 <u>Dismin. de Cuentas a Cobrar a C.P.</u>	<u>6,395,109.38</u>	<u>6,376,593.21</u>
13.1.4.2.1 Dismin. Cuentas a Cobrar Comerciales a C.P.	6,395,109.38	6,376,593.21
13.2 Endeudamiento	5,200,104.87	6,564,624.97
13.2.3 <u>Incremento de Otros Pasivos</u>	<u>5,200,104.87</u>	<u>6,564,624.97</u>
13.2.3.1 <u>Incremento de Cuentas a Pagar a C.P.</u>	<u>5,200,104.87</u>	<u>6,564,624.97</u>
13.2.3.1.1 Incr.Ctas.Pag.C.P. por Deudas Comerciales	844,668.23	2,030,635.09
13.2.3.1.3 Incr.Ctas.Pag.C.P. por Sueldos y Jornales	3,733,947.25	3,893,099.66
13.2.3.1.4 Incr.Ctas.Pag.C.P. por Aportes Patronales	614,584.39	640,845.72
13.2.3.1.6 Incr.Ctas.Pag.CP por Imp., Reg. Tasas y Otros	184.00	44.50
13.2.3.1.9 Incr. de Otras Cuentas a Pagar a C.P.	6,721.00	0.00
23 APLICACIONES FINANCIERAS (J)	10,557,234.76	18,391,349.22



Fecha: 22/02/2024 20:48:54
Gestión: 2023
Usuario: JLG704361200
Ambiente: PRODUCCION
Reporte: RConCaif

CUENTA AHORRO-INVERSIÓN-FINANCIAMIENTO

Del 1 de enero al 31 de diciembre de 2023

(Expresado en Bolivianos)



		2023	2022
23.1	Inversión Financiera	10,557,234.76	18,391,349.22
23.1.4	<u>Incremento de Otros Activos Financieros</u>	10,557,234.76	18,391,349.22
23.1.4.1	<u>Incremento del Activo Disponible</u>	0.00	5,431,614.87
23.1.4.1.1	Incremento de Caja y Bancos	0.00	5,431,614.87
23.1.4.2	<u>Incremento de Cuentas a Cobrar a Corto Plazo</u>	5,357,129.89	6,395,109.38
23.1.4.2.1	Incremento de Cuentas a Cobrar Comerciales a C.P.	5,357,129.89	6,395,109.38
23.1.4.4	<u>Incremento de Documentos y Efectos a Cobrar</u>	5,200,104.87	6,564,624.97
23.1.4.4.1	Inc. de Docum. y Efectos a Cobrar a Corto Plazo	5,200,104.87	6,564,624.97

[Signature]
Lic. Juan José Lora Cordero
RESPONSABLE DEL ÁREA DE CONTABILIDAD a.l.
DAF - DAF



[Signature]
Lic. María Dolores Saavedra Yulow
JEFE DE LA UNIDAD DE FINANZAS a.l.
UFI - DAF
A.N.H.

[Signature]
Lic. Nelly Salinas Martínez
DIRECTORA DE ADMINISTRACIÓN Y FINANZAS a.l.
DAF - DE
A.N.H.

[Signature]
Ing. German Daniel Jiménez Terán
DIRECTOR EJECUTIVO a.l.
A.N.H.