




Balance General Comparativo

Al 31 de Diciembre de 2022 y 2021

(Expresado en Bolivianos)

Fecha: 16/02/2023 14:10:56
 Gestión: 2022
 Usuario: JLG701261209
 Ambiente: PRODUCCION
 Reporte: RptonBalanceGeneralDef



	Nota	2022	2021
1 ACTIVO	6	119,464,090.83	110,975,915.57
1.1 Activo Corriente		35,137,956.68	25,856,682.90
1.1.1 <u>Disponible</u>		14,581,767.37	8,078,471.24
1.1.1.2 Bancos		14,581,767.37	8,078,471.24
1.1.1.2.8 Fondos en la CUT	6	14,581,767.37 ✓	8,078,471.24
1.1.3 <u>Exigible a Corto Plazo</u>		12,966,048.35	12,383,577.39
1.1.3.1 Cuentas a Cobrar a Corto Plazo	6	12,959,734.35 ✓	12,383,477.39
1.1.3.2 Otras Cuentas a Cobrar a Corto Plazo		6,314.00	100.00
1.1.3.2.2 Otras Cuentas a Cobrar a Corto Plazo	6	6,314.00	100.00
1.1.5 <u>Bienes de Consumo</u>		6,906,919.10	4,875,257.25
1.1.5.1 Inventario de Materias Primas, Materiales y Suministros	6	6,906,919.10 ✓	4,875,257.25
1.1.6 <u>Otros Activos Corrientes</u>		683,221.86	519,377.02
1.1.6.1 Activos Diferidos a Corto Plazo	6	683,221.86	519,377.02
1.2 Activo No Corriente		84,326,134.15	85,119,235.67
1.2.1 <u>Exigible a Largo Plazo</u>		328,344.61	328,344.61
1.2.1.1 Cuentas a Cobrar a Largo Plazo	6	172,615.91	172,615.91
1.2.1.2 Otras Cuentas a Cobrar a Largo Plazo	6	155,728.70	155,728.70
1.2.2 <u>Inversiones Financieras a Largo Plazo</u>		225,351.00	225,351.00
1.2.2.1 Acciones y Participaciones de Capital		225,351.00	225,351.00
1.2.2.1.1 En Empresas Privadas Nacionales	6	225,351.00	225,351.00
1.2.3 <u>Activo Fijo (Bienes de Uso)</u>		149,357,707.16	217,877,707.04
1.2.3.1 Activo Fijo en Operación		139,062,552.00	207,582,551.88
1.2.3.1.1 Edificios	6	59,902,956.87 ✓	59,902,956.87
1.2.3.1.2 Equipo de Oficina y Muebles	6	23,761,123.68 ✓	55,359,017.96 ✓
1.2.3.1.4 Equipo de Transporte, Tracción y Elevación	6	13,590,360.73 ✓	37,724,083.62
1.2.3.1.5 Equipo Médico y de Laboratorio	6	5,079,117.79	5,553,814.36
1.2.3.1.6 Equipo de Comunicaciones	6	27,999,649.56	37,097,194.06
1.2.3.1.7 Equipo Educativo y Recreativo	6	908,321.21	1,074,579.55
1.2.3.1.8 Otra Maquinaria y Equipo	6	7,821,022.16	10,870,905.46
1.2.3.2 Tierras y Terrenos	6	10,295,155.16	10,295,155.16
1.2.4 <u>(Depreciación Acumulada del Activo Fijo)</u>		(66,086,561.18)	(149,044,203.92)
1.2.4.1 (Edificios)	6	(12,094,954.08)	(10,591,365.59)
1.2.4.2 (Equipo de Oficina y Muebles)	6	(14,043,308.79)	(52,683,864.23)
1.2.4.4 (Equipo de Transporte Tracción y Elevación)	6	(8,149,281.22)	(37,291,561.93)
1.2.4.5 (Equipo Médico y de Laboratorio)	6	(4,433,616.78)	(4,901,242.21)



Balance General Comparativo

Al 31 de Diciembre de 2022 y 2021

(Expresado en Bolivianos)

Fecha: 16/02/2023 14:00
 Gestión: 2022
 Usuario: JLC3104361200
 Ambiente: PRODUCCION
 Reporte: ReonBalanceGralDge
250+2018

NOTARIA DE FE PUBLICA
LA PAZ
 2023

		Nota	2022	2021
1.2.4.6	(Equipo de Comunicaciones)	6	(21,198,036.01)	(34,420,898.85)
1.2.4.7	(Equipo Educativo y Recreativo)	6	(512,430.93)	(1,024,552.24)
1.2.4.8	(Otra Maquinaria y Equipo)	6	(5,654,933.37)	(10,130,638.87)
1.2.5	Activo Intangible	6	82,948,235.19	83,169,246.56
1.2.6	(Amortización Acumulada del Activo Intangible)	6	(82,446,942.63)	(67,437,209.62)
2	PASIVO	7	19,135,072.50	13,181,382.91
2.1	Pasivo Corriente		14,539,062.80	8,971,906.33
2.1.1	Obligaciones a Corto Plazo		14,098,969.05	8,800,916.28
2.1.1.1	Cuentas a Pagar a Corto Plazo	7	8,750,539.57	3,956,945.07
2.1.1.3	Sueldos y Salarios a Pagar a Corto Plazo	7	3,893,099.66	3,801,375.61
2.1.1.4	Aportes y Retenciones a Pagar a Corto Plazo	7	640,845.72	624,181.44
2.1.1.4.1	Aportes Patronales a Pagar a Corto Plazo	7	640,845.72	624,181.44
2.1.1.6	Impuestos y Otros Derechos Obligatorios a Pagar a C. Plazo		44.50	19.00
2.1.1.6.3	Tasas, Multas y Otros Derechos Obligatorios a Pagar a C. P.	7	44.50	19.00
2.1.1.9	Otras Cuentas a Pagar a Corto Plazo	7	814,439.60	418,395.16
2.1.5	Fondos Recibidos en Custodia y en Garantía		440,093.75	170,990.05
2.1.5.1	Fondos Recibidos en Custodia	7	440,093.75	170,990.05
2.2	Pasivo No Corriente		4,596,009.70	4,189,476.58
2.2.1	Obligaciones a Largo Plazo		4,596,009.70	4,189,476.58
2.2.1.1	Cuentas a Pagar a Largo Plazo	7	2,012,407.57	1,754,827.67
2.2.1.2	Otras Cuentas a Pagar a Largo Plazo	7	2,583,602.13	2,434,648.91
3	PATRIMONIO	8	100,329,018.33	97,814,535.66
3.1	Patrimonio Institucional		100,329,018.33	97,814,535.66
3.1.1	Capital		61,039,217.03	61,039,217.03
3.1.1.3	Transferencias y Donaciones de Capital	8	61,031,762.66	61,031,762.66
3.1.1.4	Afectaciones Patrimoniales	8	7,454.37	7,454.37
3.1.3	Reservas por Revalúos Técnicos de Activos Fijos	8	24,462,874.51	24,462,874.51
3.1.4	Ajuste Global del Patrimonio	8	18,688,949.73	18,688,949.73
3.1.5	Resultados		(27,598,689.93)	(30,113,172.60)
3.1.5.1	Resultados Acumulados de Ejercicios Anteriores	8	(8,738,172.96)	5,998,438.12
3.1.5.3	Resultado del Ejercicio	8	(18,860,516.97)	(36,111,610.72)
3.1.6	Ajuste de Capital	8	9,240,135.24	9,240,135.24
3.1.7	Ajuste de Reservas Patrimoniales	8	14,496,531.75	14,496,531.75
TOTAL DEL PASIVO Y PATRIMONIO			119,464,090.83	110,975,918.57



Balance General Comparativo

Al 31 de Diciembre de 2022 y 2021

(Expresado en Bolivianos)

Fecha: 16/02/2023 16:44:01
 Gestión: 2022
 Usuario: JLS704361200
 Ambiente: PRODUCCION
 Reporte: RConBalanceGratDgcr

NOTARIA DE FE PÚBLICA
 N° 75
 25042018
 2021
 LA PAZ - BOLIVIA

		Nota	2022	2021
8.1	Cuentas de Orden Deudoras	12	490.453.05	572.295.42
8.1.7	Bienes Recibidos en Depósito	12	406.024.93	492.201.75
8.1.9	<u>Otras Cuentas de Orden Deudoras</u>		84.428.12	80.093.67
8.1.9.9	Otras Cuentas Deudoras	12	84.428.12	80.093.67
8.2	Cuentas de Orden Acreedoras	12	490.453.05	572.295.42
8.2.7	Responsabilidad por Bienes Recibidos en Depósito	12	406.024.93	492.201.75
8.2.9	<u>Otras Cuentas de Orden Acreedoras</u>		84.428.12	80.093.67
8.2.9.9	Otras Cuentas Acreedoras	12	84.428.12	80.093.67

Las notas que se acompañan forman parte integrante de este estado.
* Datos reexpresados de acuerdo a normativa vigente.

Lic. María Dolores Saavedra Yulow
 JEFE DE LA UNIDAD DE FINANZAS
 UFT - DAF
 A.N.H.

Lic. María Nelly Salinas Martínez
 DIRECTORA DE ADMINISTRACIÓN Y FINANZAS S.L.
 DAF - DE
 A.N.H.

MAXIMA AUTORIDAD EJECUTIVA
 Ing. Germán Daniel Jiménez Terán
 DIRECTOR EJECUTIVO S.L.
 A.N.H.

CONTADOR GENERAL
 Lic. Juan José Loza Gutiérrez
 RESPONSABLE DEL AREA DE CONTABILIDAD S.L.
 UFT - DAF
 A.N.H.



		Nota	2022	2021
5	RECURSOS CORRIENTES	9	176,324,050.59	178,412,511.95
5.4	Otros Ingresos		89,904,292.85	98,817,385.96
5.4.1	Tasas	9	75,165,326.90	86,470,894.71
5.4.2	Derechos	9	5,425,877.40	5,166,789.98
5.4.5	Multas	9	14,543.60	20,222.34
5.4.9	Otros	9	9,298,544.95	7,159,478.93
5.7	Transferencias Corrientes Recibidas		86,419,757.74	79,595,125.99
5.7.2	Del Sector Público No Financiero	9	86,419,757.74	79,595,125.99
5.9	Ingresos por Clasificar		0.00	0.00
5.9.3	Otros Ingresos por Clasificar		0.00	0.00
5.9.8	Recursos Específicos por Clasificar		0.00	0.00
6	GASTOS CORRIENTES	10	(195,184,567.56)	(214,524,122.67)
6.1	Gastos de Consumo		(102,864,520.75)	(101,767,507.95)
6.1.1	Sueldos y Salarios	10	(50,155,661.23)	(49,305,844.73)
<u>6.1.2</u>	<u>Aportes Patronales</u>		<u>(7,501,911.21)</u>	<u>(7,250,551.79)</u>
6.1.2.1	Aportes Patronales al Seguro Social	10	(6,604,017.43)	(6,382,743.23)
6.1.2.2	Aportes Patronales para Vivienda	10	(897,893.78)	(867,808.56)
<u>6.1.4</u>	<u>Costo de Bienes y Servicios</u>		<u>(23,193,062.17)</u>	<u>(20,936,677.94)</u>
6.1.4.1	Costo de Servicios No Personales	10	(17,470,806.43)	(15,969,341.02)
6.1.4.2	Costo de Materiales y Suministros	10	(5,722,255.74)	(4,967,336.92)
<u>6.1.6</u>	<u>Regalías, Patentes, Tasas, Multas y Otros</u>		<u>(15,721.50)</u>	<u>(13,417.50)</u>
6.1.6.3	Tasas, Multas y Otros	10	(15,721.50)	(13,417.50)
<u>6.1.7</u>	<u>Depreciación y Amortización</u>		<u>(21,998,164.64)</u>	<u>(24,261,015.99)</u>
6.1.7.1	Depreciación Activo Fijo	10	(6,500,069.28)	(8,220,991.77)
6.1.7.2	Amortización Activo Intangible	10	(15,498,095.36)	(16,040,024.22)
6.2	Intereses y Otras Rentas de la Propiedad		(1,099,536.00)	(1,487,046.90)
<u>6.2.2</u>	<u>Alquileres</u>		<u>(1,098,636.00)</u>	<u>(1,486,296.90)</u>
6.2.2.2	Otros Alquileres	10	(1,098,636.00)	(1,486,296.90)
6.2.3	Derechos sobre Bienes Intangibles	10	(900.00)	(750.00)
6.5	Transferencias Otorgadas		(91,137,174.65)	(111,228,912.96)
6.5.2	Al Sector Público No Financiero	10	(91,128,822.69)	(111,228,912.96)
6.5.4	Al Sector Externo	10	(8,351.96)	0.00
6.7	Otros Gastos		(83,336.16)	(40,654.86)


RESULTADO DEL EJERCICIO


(18,860,516.97)


(36,111,610.72)


Las notas que se acompañan forman parte integrante de este estado.
* Datos reexpresados de acuerdo a normativa vigente.




Lic. María Dolores Saavedra Yulow
JEFE DE UPT - DAF
RESPONSABLE DEL AREA FINANCIERA
A.N.H.


Lic. María Nelly Salinas Martínez
DIRECTORA DE ADMINISTRACIÓN Y FINANZAS S.L.
DAF - DE
A.N.H.


MAXIMA AUTORIDAD EJECUTIVA
Ing. German Daniel Jiménez Terán
DIRECTOR EJECUTIVO S.L.
A.N.H.


CONTADOR GENERAL
Lic. Juan José López Gutiérrez
RESPONSABLE DEL AREA DE CONTABILIDAD S.L.
UPT - DAF
A.N.H.



ESTADO DE FLUJO DE EFECTIVO COMPARATIVO

Al 31 de Diciembre de 2022 y 2021

Página 1 de 2

(Expresado en Bolivianos)




CODIGO	DESCRIPCION	2022	2021 *
11	INGRESOS CORRIENTES (A)	163,364,316.24	166,036,375.13
11.5	Otros Ingresos no Tributarios Propios	83,509,183.47	92,440,792.75
11.5.1	Tasas	68,770,217.52	80,094,301.50
11.5.2	Derechos	5,425,877.40	5,166,789.98
11.5.8	Otros	9,313,088.55	7,179,701.27
11.9	Transferencias Corrientes	79,855,132.77	73,595,582.38
11.9.2	Del Sector Público	79,855,132.77	73,595,582.38
21	GASTOS CORRIENTES (B)	160,587,295.33	182,400,062.58
21.2	Gastos de Consumo	76,055,089.00	73,512,722.27
21.2.1	Remuneraciones	53,123,627.06	52,130,839.47
21.2.1.1	Personal Civil	53,123,627.06	52,130,839.47
21.2.1.1.1	Sueldos y Jornales Personal Civil	46,262,561.57	45,504,469.12
21.2.1.1.2	Aportes Patronales Personal Civil	6,861,065.49	6,626,370.35
21.2.1.1.2.1	Seguro Social	6,039,873.66	5,833,269.13
21.2.1.1.2.2	Vivienda	821,191.83	793,101.22
21.2.2	Bienes y Servicios	22,915,784.94	21,368,484.30
21.2.2.1	Bienes Corrientes	5,354,677.24	4,859,275.09
21.2.2.2	Servicios No Personales	17,561,107.70	16,509,209.21
21.2.3	Impuestos, Regalías, Tasas y Otros	15,677.00	13,398.50
21.2.3.3	Tasas y Otros	15,677.00	13,398.50
21.3	Intereses y Otras Rentas de la Propiedad	900.00	750.00
21.3.3	Derechos sobre Bienes Intangibles	900.00	750.00
21.6	Otras Pérdidas	83,336.16	40,654.86
21.6.4	Otras Pérdidas no de Operación	83,336.16	40,654.86
21.7	Transferencias Corrientes	84,447,970.17	108,845,935.45
21.7.2	Transferencias Corrientes Al Sector Público	84,439,618.21	108,845,935.45
21.7.3	Transferencias Corrientes Al Sector Externo	8,351.96	0.00
	FLUJO DE EFECTIVO POR OPERACIONES CORRIENTES (C = A - B)	2,777,020.91	-16,363,687.45
12	RECURSOS DE CAPITAL (D)	0.00	0.00
22	GASTOS DE CAPITAL (E)	1,563,802.00	331,116.00
22.1	Inversión Real Directa	1,563,802.00	331,116.00
22.1.1	Formación Bruta de Capital Fijo	1,447,422.00	226,344.00
22.1.1.2	Maquinarias y Equipos	1,447,422.00	226,344.00
22.1.4	Activos Intangibles	116,380.00	104,772.00
	FLUJO DE EFECTIVO POR ACTIVIDADES DE INVERSIÓN (F = D - E)	-1,563,802.00	-331,116.00
13	FUENTES FINANCIERAS (G)	13,447,818.08	15,456,356.72
13.1	Disminución de la Inversión Financiera	12,376,136.82	14,905,640.51
13.1.4	Disminución de Otros Activos Financieros	12,376,136.82	14,905,640.51
13.1.4.2	Disminución de Cuentas a Cobrar a Corto Plazo	12,376,136.82	14,896,740.51
13.1.4.2.1	Disminución de Cuentas a Cobrar Comerciales a Corto Plazo	12,376,136.82	14,896,740.51
13.1.4.3	Disminución de Cuentas a Cobrar a Largo Plazo	0.00	8,900.00
13.1.4.3.1	Disminución de Cuentas a Cobrar Comerciales a Largo Plazo	0.00	8,900.00
13.2	Endeudamiento	1,071,681.26	550,716.21
13.2.3	Incremento de Otros Pasivos	1,071,681.26	550,716.21
13.2.3.1	Incremento de Cuentas a Pagar a Corto Plazo	1,071,681.26	550,716.21
13.2.3.1.9	Incremento de Otras Cuentas a Pagar a Corto Plazo	1,071,681.26	550,716.21
23	APLICACIONES FINANCIERAS (H)	5,999,543.61	6,846,239.27
23.2	Amortización de la Deuda	5,999,543.61	6,846,239.27
23.2.3	Disminución de Otros Pasivos	5,999,543.61	6,846,239.27
23.2.3.1	Disminución de Cuentas a Pagar a Corto Plazo	5,999,543.61	6,846,239.27
23.2.3.1.1	Por Deudas Comerciales	1,573,967.56	1,771,998.66
23.2.3.1.3	Por Sueldos y Jornales	3,801,375.61	4,359,188.56
23.2.3.1.4	Por Aportes Patronales	624,181.44	715,052.05
23.2.3.1.6	Por Impuestos, Regalías, Tasas y Derechos	19.00	0.00
	FLUJO DE EFECTIVO POR ACTIVIDADES DE FINANCIAMIENTO (I = G - H)	7,448,274.47	8,610,117.45
	VARIACION DEL EFECTIVO DURANTE EL PERIODO (J = C + F + I)	8,661,493.38	-8,084,686.00


SALDO INICIAL DEL PERIODO (K)
SALDO PARCIAL DEL PERIODO - PARCIAL (L = J + K)
VARIACIONES POR AJUSTE (M)
SALDO FINAL DEL PERIODO - TOTAL (N = L + M)


8,078,471.24
16,739,964.62
-2,158,197.25
14,581,767.37




Las notas que se acompañan forman parte integrante de este estado.
* Datos reexpresados de acuerdo a normativa vigente.


Lic. María Dolores Saavedra Yulo
JEFE DE LA UNIDAD ADMINISTRATIVA
RESPONSABLE DEL AREA FINANCIERA
UFI - DAF
A.N.H.


Lic. María Betty Salinas Martínez
DIRECTORA DE ADMINISTRACIÓN Y FINANZAS s.l.
DAF - DE
A.N.H.


MAXIMA AUTORIDAD EJECUTIVA
Lic. German Daniel Jiménez Terán
DIRECTOR EJECUTIVO s.l.
A.N.H.


CONTADOR GENERAL
Lic. Juan José Loza Gutiérrez
RESPONSABLE DEL AREA DE CONTABILIDAD
UFI - DAF
A.N.H.

00016



AGENCIA NACIONAL DE HIDROCARBUROS
Estado de Cambios en el Patrimonio Neto
 Al 31 de Diciembre de 2022 y 2021
 (Expresado en Bolivianos)

Fecha: 16/02/2023 11:00
 Gestión: 2022
 Usuario: JLG204361200
 Ambiente: PRODUCCION
 Reporte: RConPatrimNetoDacf
NOTARIA DE FÉ PÚBLICA N° 75
25042018
DIRNOPLU

Cta.	Descripción	Nota	Saldo al Inicio del Periodo	Incrementos	Disminuciones	Saldo al Final del Periodo	
3	PATRIMONIO	8	97,814,535.66	22,915,214.87	20,400,732.20	100,329,018.33	97,814,535.66
3.1	Patrimonio Institucional		97,814,535.66	22,915,214.87	20,400,732.20	100,329,018.33	97,814,535.66
3.1.1	Capital		61,039,217.03	0.00	0.00	61,039,217.03	61,039,217.03
3.1.1.3	Transferencias y Donaciones de Capital	8	61,031,762.66	0.00	0.00	61,031,762.66	61,031,762.66
3.1.1.4	Afectaciones Patrimoniales	8	7,454.37	0.00	0.00	7,454.37	7,454.37
3.1.3	Reservas por Revalúos Técnicos de Activos Fijos	8	24,462,874.51	0.00	0.00	24,462,874.51	24,462,874.51
3.1.4	Ajuste Global del Patrimonio	8	18,688,949.73	0.00	0.00	18,688,949.73	18,688,949.73
3.1.5	Resultados		(30,113,172.60)	22,915,214.87	20,400,732.20	(27,598,689.93)	(30,113,172.60)
3.1.5.1	Resultados Acumulados de Ejercicios Anteriores	8	(30,113,172.60)	22,707,165.19	1,332,165.55	(8,738,172.96)	5,998,438.12
3.1.5.3	Resultado del Ejercicio	8	0.00	208,049.68	19,068,566.65	(18,860,516.97)	(36,111,610.72)
3.1.6	Ajuste de Capital	8	9,240,135.24	0.00	0.00	9,240,135.24	9,240,135.24
3.1.7	Ajuste de Reservas Patrimoniales	8	14,496,531.75	0.00	0.00	14,496,531.75	14,496,531.75

Las notas que se acompañan forman parte integrante de este estado.
 * Datos reexpresados de acuerdo a normativa vigente.

Lic. María Dolores Saavedra Yumbay
 JEFE DE LA UNIDAD DE FINANZAS S.I.
 UFI - DAF
 A.N.H.

Lic. María Nelly Salinas Martínez
 DIRECTORA DE ADMINISTRACIÓN Y FINANZAS S.I.
 DAF - DE
 A.N.H.

MAXIMA AUTORIDAD EJECUTIVA
 Ing. Germán Daniel Jiménez Terán
 DIRECTOR EJECUTIVO S.I.
 A.N.H.

CONTADOR GENERAL
 Lic. Juan José Loza Gutiérrez
 RESPONSABLE DEL ÁREA DE CONTABILIDAD S.I.
 UFI - DAF
 A.N.H.



AGENCIA NACIONAL DE HIDROCARBUROS

Ejecución Presupuestaria de Recursos

Del 1 de Enero al 31 de Diciembre de 2022

(Expresado en Bolivianos)

00018
NOTARIA
DE REPUBLICA
N° 75
05042018

Fecha: 16/02/2023
Gestión: 2022
Usuario: JLG70436120
Ambiente: PRODUCCION
Reporte: RConEjecPresupuestariosDef

Rubro	Descripción	Aprobado	Modificación	Vigente	Devengado	Percibido	Saldo por Percibir
		1	2	3 = 1 ± 2	4	5	6 = 4 - 5
15	TASAS, DERECHOS Y OTROS INGRESOS	111,075,520.00	0.00	111,075,520.00	89,904,292.85	83,509,183.47	6,395,109.38
15.1	Tasas	96,790,154.00	0.00	96,790,154.00	75,165,326.90	68,770,217.52	6,395,109.38
15.2	Derechos	5,156,929.00	0.00	5,156,929.00	5,425,877.40	5,425,877.40	0.00
15.9	Otros Ingresos	9,128,437.00	0.00	9,128,437.00	9,313,088.55	9,313,088.55	0.00
15.9.1	Multas	1,415,122.00	0.00	1,415,122.00	14,543.60	14,543.60	0.00
15.9.9	Otros Ingresos no Especificados	7,713,315.00	0.00	7,713,315.00	9,298,544.95	9,298,544.95	0.00
19	TRANSFERENCIAS CORRIENTES	94,085,876.00	0.00	94,085,876.00	86,419,757.74	79,855,132.77	6,564,624.97
19.2	Del Sector Público No Financiero	94,085,876.00	0.00	94,085,876.00	86,419,757.74	79,855,132.77	6,564,624.97
19.2.1	Del Órgano Ejecutivo	94,085,876.00	0.00	94,085,876.00	86,419,757.74	79,855,132.77	6,564,624.97
19.2.1.1	Por Subsidios o Subvenciones	94,085,876.00	0.00	94,085,876.00	86,419,757.74	79,855,132.77	6,564,624.97
35	DISMINUCION Y COBRO DE OTROS ACTIVOS	8,832,072.00	0.00	8,832,072.00	6,376,593.21	6,376,593.21	0.00
35.2	Disminución de Ctas.y Doc. por Cobrar y Otros	8,832,072.00	0.00	8,832,072.00	6,376,593.21	6,376,593.21	0.00
35.2.1	Disminución de Cuentas por Cobrar a Corto	8,832,072.00	0.00	8,832,072.00	6,376,593.21	6,376,593.21	0.00
TOTALES		213,993,468.00	0.00	213,993,468.00	182,700,643.80	169,740,909.45	12,959,734.35

Lic. María Dolores Saavedra Yulow
JEFE DE LA UNIDAD DE FINANZAS S.I.
RESPONSABLE DEL AREA FINANCIERA
U.F.
A.N.H.

Lic. María Nelly Salinas Martínez
DIRECTORA DE ADMINISTRACIÓN Y FINANZAS S.I.
DAF - DE
A.N.H.

MAXIMA AUTORIDAD EJECUTIVA
Ing. Germán Daniel Jiménez Terán
DIRECTOR EJECUTIVO S.I.
A.N.H.

CONTADOR GENERAL
Lic. Juan José Loza Gutiérrez
RESPONSABLE DEL AREA DE CONTABILIDAD S.I.
U.FI - DAF
A.N.H.



AGENCIA NACIONAL DE HIDROCARBUROS
Ejecución Presupuestaria de Gastos
Del 1 de Enero al 31 de Diciembre de 2022
(Expresado en Bolivianos)

Fecha: 16/02/2023 14:19:32
Gestión: 2022
Usuario: JLG704361200
Ambiente: PRODUCCION
Reporte: RConEjecGastosDgcf

Table with columns: Partida, Descripción, Aprobado, Modificaciones, Vigente, Compromiso, Ppto. por Comprometer, Devengado, Ppto. por Devengar, Pagado, Saldo por Pagar. Includes sub-totals for 'SERVICIOS PERSONALES' and 'SERVICIOS NO PERSONALES'.





AGENCIA NACIONAL DE HIDROCARBUROS

Ejecución Presupuestaria de Gastos

Del 1 de Enero al 31 de Diciembre de 2022

(Expresado en Bolivianos)

Fecha: 16/02/2023 14:19:32

Gestión: 2022

Usuario: JLG704361200

Ambiente: PRODUCCION

Reporte: RConEjecGastosDgcf

Partida	Descripción	Aprobado	Modificaciones	Vigente	Compromiso	Ppto. por Comprometer	Devengado	Ppto. por Devengar	Pagado	Saldo por Pagar
		1	2	3 = 1 + 2	4	5 = 3 - 4	6	7 = 3 - 6	8	9 = 6 - 8
2.5.2	Estudios, Investigaciones, Auditorías Externas y Consultorías por Producto	2.879.571,00	0,00	2.879.571,00	2.860.247,07	219.323,93	2.660.247,07	219.323,93	2.355.936,63	304.310,44
2.5.2.10	CONSULTORES INDIVIDUALES DE LÍNEA	324.100,00	0,00	324.100,00	264.464,00	59.636,00	264.464,00	59.636,00	154.519,36	109.944,64
2.5.2.20	AUDITORÍAS EXTERNAS	2.105.471,00	0,00	2.105.471,00	2.045.783,07	59.687,93	2.045.783,07	59.687,93	1.851.417,27	194.365,80
2.5.2.30	Comisiones y Gastos Bancarios	450.000,00	0,00	450.000,00	350.000,00	100.000,00	350.000,00	100.000,00	350.000,00	0,00
2.5.3	Lavandería, Limpieza e Higiene	157.641,00	-144.292,00	13.349,00	5.686,86	7.662,14	5.686,86	7.662,14	5.686,86	0,00
2.5.4	Publicidad	1.337.960,00	-245.793,00	1.092.167,00	1.021.130,75	71.036,25	1.021.130,75	71.036,25	969.719,93	51.410,82
2.5.5	Servicios de Imprenta, Fotocopiado y Fotográficos	879.860,00	283.828,00	1.163.688,00	859.983,00	303.705,00	859.983,00	303.705,00	798.529,06	61.453,94
2.5.6	Capacitación del Personal	267.574,00	22.490,00	290.064,00	222.329,78	67.734,22	222.329,78	67.734,22	206.124,57	16.205,21
2.5.7	Servicios Manuales	339.000,00	212.415,00	551.415,00	477.459,00	73.956,00	477.459,00	73.956,00	342.631,00	134.828,00
2.5.9	Otros Servicios No Personales	67.800,00	2.080,00	69.880,00	36.869,00	33.011,00	36.869,00	33.011,00	36.512,00	357,00
2.6	Gastos Judiciales	6.076.544,00	-3.768.464,00	2.308.080,00	2.108.453,34	199.626,66	2.108.453,34	199.626,66	1.960.273,62	148.178,72
2.6.2	Derechos sobre Bienes Intangibles	56.874,00	-3.500,00	53.374,00	37.278,00	16.096,00	37.278,00	16.096,00	3.918,00	33.360,00
2.6.3	SERVICIO DE SEGURIDAD DE LOS BATALLONES DE Servicios Públicos	892.000,00	-54.000,00	838.000,00	763.469,99	64.530,01	763.469,99	64.530,01	710.669,99	52.800,00
2.6.6.10	Otros Servicios No Personales	892.000,00	-54.000,00	838.000,00	763.469,99	64.530,01	763.469,99	64.530,01	710.669,99	52.800,00
2.6.9	Gastos de Representación	5.136.770,00	-3.710.964,00	1.425.806,00	1.306.805,35	119.000,65	1.306.805,35	119.000,65	1.244.786,63	62.018,72
2.6.9.10	Pago por Trabajos Dirigidos y Pasantías	718.984,00	-356.105,00	362.889,00	348.985,00	13.904,00	348.985,00	13.904,00	308.245,00	40.740,00
2.6.9.30	Otros	4.417.776,00	-3.363.859,00	1.053.917,00	955.398,27	98.518,73	955.398,27	98.518,73	934.119,55	21.278,72
2.6.9.90	MATERIALES Y SUMINISTROS	7.297.270,00	1.897.120,00	9.194.390,00	8.269.933,19	924.456,81	8.269.933,19	924.456,81	7.512.874,49	757.018,70
3.1	Alimentos y Productos Agroforestales	1.821.298,00	-104.332,00	1.716.966,00	1.404.839,35	412.126,65	1.404.839,35	412.126,65	1.402.846,05	1.893,30
3.1.1	ALIMENTOS Y BEBIDAS PARA PERSONAS, DESAYUNO	1.820.298,00	-103.332,00	1.716.966,00	1.404.839,35	412.126,65	1.404.839,35	412.126,65	1.402.846,05	1.893,30
3.1.1.10	Gastos por Refrigiería al personal permanente,	1.777.248,00	-72.432,00	1.704.816,00	1.361.352,15	343.463,85	1.361.352,15	343.463,85	1.361.352,15	0,00
3.1.1.20	Gastos por Alimentación y Otros Similares	143.050,00	-30.900,00	112.150,00	43.487,20	68.662,80	43.487,20	68.662,80	41.593,90	1.893,30
3.1.3	Productos Agrícolas, Pecuarios y Forestales	1.000,00	-1.000,00	0,00	0,00	0,00	0,00	0,00	0,00	0,00
3.2	Productos de Papel, Cartón e Impresos	463.543,00	2.758,00	466.301,00	437.071,42	29.229,58	437.071,42	29.229,58	424.190,27	12.841,15
3.2.1	Papel	215.983,00	-31.804,00	184.179,00	170.190,90	11.988,10	170.190,90	11.988,10	170.190,90	0,00
3.2.2	Libros, Manuales y Revistas	145.100,00	13.782,00	158.882,00	148.469,02	10.412,98	148.469,02	10.412,98	148.469,02	0,00
3.2.3	Periféricos y Boletines	50.000,00	21.000,00	71.000,00	70.899,00	101,00	70.899,00	101,00	64.040,00	6.859,00
3.2.5	Textiles y Vestuario	556.125,00	-220,00	555.905,00	47.512,50	6.727,50	47.512,50	6.727,50	41.490,35	5.982,15
3.3	Confeciones Textiles	37.100,00	68.234,00	105.334,00	32.789,35	32.789,35	32.789,35	32.789,35	72.544,65	0,00
3.3.2	Prendas de Vestir	454.025,00	-17.110,00	436.915,00	336.906,90	100.008,10	336.906,90	100.008,10	192.356,90	144.550,00
3.3.3	Calzados	65.000,00	14.200,00	79.200,00	61.447,20	17.752,80	61.447,20	17.752,80	61.447,20	0,00
3.4	COMBUSTIBLES, PRODUCTOS QUÍMICOS,	1.776.498,00	-48.419,00	1.728.079,00	1.616.339,14	111.739,86	1.616.339,14	111.739,86	1.615.303,67	1.035,47
3.4.1	Combustibles, Lubricantes, Derivados y otras Fuentes	1.083.854,00	-2.462,00	1.081.392,00	1.048.625,69	32.766,31	1.048.625,69	32.766,31	1.048.580,22	45,47
3.4.1.10	Combustibles, Lubricantes y Derivados para	1.083.854,00	-2.462,00	1.081.392,00	1.048.625,69	32.766,31	1.048.625,69	32.766,31	1.048.580,22	45,47
3.4.2	Productos Químicos y Farmacéuticos	142.425,00	-47.954,00	94.471,00	48.718,38	44.752,62	48.718,38	44.752,62	48.728,38	990,00
3.4.3	Llantías y Neumáticos	284.500,00	-22.239,00	262.261,00	258.186,00	4.075,00	258.186,00	4.075,00	258.186,00	0,00
3.4.4	Productos de Cuero y Caucho	1.200,00	17.500,00	18.700,00	18.700,00	0,00	18.700,00	0,00	18.700,00	0,00
3.4.5	Productos de Metales no Ferrosos y Plásticos	187.800,00	-71.700,00	116.100,00	112.133,07	3.966,93	112.133,07	3.966,93	112.133,07	0,00
3.4.6	Productos Metálicos	39.800,00	59.700,00	99.500,00	82.216,00	17.284,00	82.216,00	17.284,00	82.216,00	0,00
3.4.8	Herramientas Menores	36.919,00	18.736,00	55.655,00	46.760,00	8.895,00	46.760,00	8.895,00	46.760,00	0,00
3.9	Productos Varios	2.579.806,00	1.981.789,00	4.561.595,00	4.340.784,53	220.810,47	4.340.784,53	220.810,47	3.744.085,75	816.508,78
3.9.1	MATERIAL DE LIMPIEZA E HIGIENE	60.250,00	-52.152,00	8.098,00	7.408,50	689,50	7.408,50	689,50	7.408,50	0,00
3.9.3	Utensilios de Cocina y Comedor	75.570,00	-39.640,00	35.930,00	7.852,00	25,00	7.852,00	25,00	7.852,00	0,00
3.9.4	Instrumental Menor Médico-Quirúrgico	992.246,00	143.333,00	1.135.579,00	1.001.818,03	133.760,97	1.001.818,03	133.760,97	23.575,00	1.011.818,03
3.9.5	Útiles de Escritorio y Oficina	992.246,00	143.333,00	1.135.579,00	1.001.818,03	133.760,97	1.001.818,03	133.760,97	23.575,00	1.011.818,03





AGENCIA NACIONAL DE HIDROCARBUROS

Ejecución Presupuestaria de Gastos

Del 1 de Enero al 31 de Diciembre de 2022

(Expresado en Bolivianos)

Fecha: 16/02/2023 14:19:32

Gestión: 2022

Usuario: JLG704361200

Ambiente: PRODUCCION

Reporte: RConEjecGastosDgcf

Partida	Descripción	Aprobado	Modificaciones	Vigente	Compromiso	Ppto. por Comprometer	Devengado	Ppto. por Devengar	Pagado	Saldo por Pagar
3.9.7	Útiles y Materiales Eléctricos	1,222,540.00	1,820,289.00	3,042,829.00	3,028,673.00	14,156.00	2,431,974.22	14,156.00	596,698.78	0.00
3.9.8	Otros Repuestos y Accesorios	229,200.00	102,082.00	331,282.00	271,458.00	59,824.00	271,458.00	59,824.00	271,458.00	0.00
4	ACTIVOS REALES	101,700.00	2,075,918.00	2,177,618.00	1,583,802.00	613,816.00	1,583,802.00	613,816.00	1,583,802.00	0.00
4.3	Maquinaria y Equipo	0.00	2,049,718.00	2,049,718.00	1,447,422.00	602,296.00	1,447,422.00	602,296.00	1,447,422.00	0.00
4.3.1	Equipo de Oficina y Muebles	0.00	1,316,273.00	1,316,273.00	1,298,165.00	18,108.00	1,298,165.00	18,108.00	1,298,165.00	0.00
4.3.1.10	Equipo de Oficina y Muebles	0.00	112,490.00	112,490.00	102,210.00	10,280.00	102,210.00	10,280.00	102,210.00	0.00
4.3.1.20	Equipo de Computación	0.00	1,203,783.00	1,203,783.00	1,195,955.00	7,828.00	1,195,955.00	7,828.00	1,195,955.00	0.00
4.3.5	Equipo de Comunicación	0.00	719,445.00	719,445.00	135,565.00	583,880.00	135,565.00	583,880.00	135,565.00	0.00
4.3.7	Otra Maquinaria y Equipo	0.00	14,000.00	14,000.00	13,692.00	308.00	13,692.00	308.00	13,692.00	0.00
4.9	OTROS ACTIVOS	101,700.00	26,200.00	127,900.00	116,380.00	11,520.00	116,380.00	11,520.00	116,380.00	0.00
4.9.1	Activos Intangibles	101,700.00	26,200.00	127,900.00	116,380.00	11,520.00	116,380.00	11,520.00	116,380.00	0.00
7	TRANSFERENCIAS	119,915,944.00	0.00	119,915,944.00	84,447,970.17	35,467,973.83	84,447,970.17	35,467,973.83	84,447,970.17	0.00
7.3	TRANSFERENCIAS CORRIENTES AL SECTOR PÚBLICO NO	119,907,592.00	0.00	119,907,592.00	84,439,618.21	35,467,973.79	84,439,618.21	35,467,973.79	84,439,618.21	0.00
7.3.1	TRANSFERENCIAS CORRIENTES AL ÓRGANO EJECUTIVO	119,907,592.00	0.00	119,907,592.00	84,439,618.21	35,467,973.79	84,439,618.21	35,467,973.79	84,439,618.21	0.00
7.9	Transferencias a Gobiernos Extranjeros, Organismos	8,352.00	0.00	8,352.00	8,351.96	0.04	8,351.96	0.04	8,351.96	0.00
7.9.2	TRANSFERENCIAS CORRIENTES A GOBIERNOS	8,352.00	0.00	8,352.00	8,351.96	0.04	8,351.96	0.04	8,351.96	0.00
8	IMPUESTOS, REGALIAS Y TASAS	32,756.00	4,100.00	36,856.00	15,721.50	21,134.50	15,721.50	21,134.50	15,677.00	44.50
8.5	Tasas, Multas y Otros	32,756.00	4,100.00	36,856.00	15,721.50	21,134.50	15,721.50	21,134.50	15,677.00	44.50
8.5.1	Tasas	28,256.00	-5,000.00	23,256.00	9,176.50	14,079.50	9,176.50	14,079.50	9,132.00	44.50
8.5.2	Derechos	3,500.00	-2,000.00	1,500.00	0.00	1,500.00	0.00	1,500.00	0.00	0.00
8.5.4	Multas	0.00	11,100.00	11,100.00	5,750.00	5,350.00	5,750.00	5,350.00	795.00	0.00
8.5.9	Otros	1,000.00	0.00	1,000.00	795.00	205.00	795.00	205.00	795.00	0.00
9	OTROS GASTOS	60,000.00	23,337.00	83,337.00	83,336.16	0.84	83,336.16	0.84	83,336.16	0.00
9.6	Otros Pérdidas y Devoluciones	60,000.00	23,337.00	83,337.00	83,336.16	0.84	83,336.16	0.84	83,336.16	0.00
9.6.2	Devoluciones	60,000.00	23,337.00	83,337.00	83,336.16	0.84	83,336.16	0.84	83,336.16	0.00
TOTALES		213,983,468.00	0.00	213,983,468.00	170,873,992.55	43,119,475.45	170,873,992.55	43,119,548.45	164,309,294.58	6,564,624.97



 Lic. María Dolores Saavedra Yulow

 JEFEDA UNIDAD RESPONSABLE DEL AREA FINANCIERA

 UFI - DAF

 A.N.H.



 Lic. Juan José Loza Gutiérrez

 RESPONSABLE DEL AREA DE CONTABILIDAD A.L.

 UFI - DAF

 A.N.H.



 Ing. German Daniel Jiménez Terán

 DIRECTOR EJECUTIVO S.L.

 A.N.H.

MAXIMA AUTORIDAD EJECUTIVA



CONTADOR GENERAL

 Lic. Juan José Loza Gutiérrez

 RESPONSABLE DEL AREA DE CONTABILIDAD A.L.

 UFI - DAF

 A.N.H.



AGENCIA NACIONAL DE HIDROCARBUROS
CUENTA AHORRO-INVERSIÓN-FINANCIAMIENTO COMPARATIVO

Del 1 de enero al 31 de diciembre de 2022

(Expresado en Bolivianos)

Fecha: 16/02/2023 14:22:18
Gestión: 2022
Usuario: JLG704361200
Ambiente: PRODUCCION
Reporte: RConCaif



		2022	2021
11	INGRESOS CORRIENTES (A)	176,324,050.59	178,412,514.95
11.5	Otros Ingresos no Tributarios Propios	89,904,292.85	98,817,385.96
11.5.1	Ot.Ing.noTribut. - Tasas	75,165,326.90	86,470,894.71
11.5.2	Ot.Ing.noTribut. - Derechos	5,425,877.40	5,166,789.98
11.5.8	Ot.Ing.noTribut. - Otros	9,313,088.55	7,179,701.27
11.9	Transferencias Corrientes	86,419,757.74	79,595,125.99
11.9.2	<u>Transf.Ctes. - Del Sector Público</u>	<u>86,419,757.74</u>	<u>79,595,125.99</u>
11.9.2.1	<u>Transf.Ctes. - Del Gobierno General</u>	<u>86,419,757.74</u>	<u>79,595,125.99</u>
11.9.2.1.1	<u>Transf.Ctes. - Del Gobierno Central</u>	<u>86,419,757.74</u>	<u>79,595,125.99</u>
11.9.2.1.1.1	Transf.Ctes. - De la Administración Central (Organo Ejecutivo)	86,419,757.74	79,595,125.99
21	GASTOS CORRIENTES (B)	169,310,117.55	188,130,167.78
21.2	Gastos de Consumo	84,009,911.22	78,378,827.47
21.2.1	<u>Gtos.Cons. - Remuneraciones</u>	<u>56,889,572.44</u>	<u>55,692,396.52</u>
21.2.1.1	<u>Gtos.Cons. - Remun. - Personal Civil</u>	<u>56,889,572.44</u>	<u>55,692,396.52</u>
21.2.1.1.1	Gtos.Cons. - Sueldos y Jornales Personal Civil	49,387,661.23	48,441,844.73
21.2.1.1.2	<u>Gtos.Cons. - Aportes Patronales Personal Civil</u>	<u>7,501,911.21</u>	<u>7,250,551.79</u>
21.2.1.1.2.1	Gtos.Cons. - Ap.Pat.Pers.Civil - Seguro Social	6,604,017.43	6,382,743.23
21.2.1.1.2.2	Gtos.Cons. - Ap.Pat.Pers.Civil - Vivienda	897,893.78	867,808.56
21.2.2	<u>Gtos.Cons. - Bienes y Servicios</u>	<u>27,104,617.28</u>	<u>22,673,013.45</u>
21.2.2.1	Gtos.Cons. - Bienes Corrientes	8,269,893.19	4,900,554.11
21.2.2.2	Gtos.Cons. - Servicios No Personales	18,834,724.09	17,772,459.34
21.2.3	<u>Gtos.Cons. - Impuestos, Regalías, Tasas y Otros</u>	<u>15,721.50</u>	<u>13,417.50</u>
21.2.3.3	Gtos.Cons. - Tasas y Otros	15,721.50	13,417.50
21.3	Intereses y Otras Rentas de la Propiedad	900.00	750.00
21.3.3	RentaProp. - Derechos sobre Bienes Intangibles	900.00	750.00
21.6	Otras Pérdidas	83,336.16	40,654.86
21.6.4	Otras Pérdidas no de Operación	83,336.16	40,654.86
21.7	Transferencias Corrientes	85,215,970.17	109,709,935.45
21.7.1	<u>Transf.Ctes. - Al Sector Privado</u>	<u>768,000.00</u>	<u>864,000.00</u>
21.7.1.4	<u>Transf.Ctes. - Por Prestac. a la Seguridad Social</u>	<u>768,000.00</u>	<u>864,000.00</u>
21.7.1.4.4	Transf.Ctes.Prest.Seg.Soc. - Otras prestaciones sociales	768,000.00	864,000.00
21.7.2	<u>Transf.Ctes. - Al Sector Público</u>	<u>84,439,618.21</u>	<u>108,845,935.45</u>
21.7.2.1	<u>Transf.Ctes. - Al Gob.Gral. (Administ. Públicas)</u>	<u>84,439,618.21</u>	<u>108,845,935.45</u>
21.7.2.1.1	<u>Transf.Ctes. - Al Gobierno Central</u>	<u>84,439,618.21</u>	<u>108,845,935.45</u>
21.7.2.1.1.1	Transf.Ctes. - A la Administración Central (Organo Ejecutivo)	84,439,618.21	108,845,935.45
21.7.3	<u>Transf.Ctes. - Al Sector Externo</u>	<u>8,351.96</u>	<u>0.00</u>
21.7.3.1	Transf.Ctes. - A Gob.Extranj.y Org. Internales.	8,351.96	0.00
	Saldo en Cuenta Corriente: Ahorro/Desahorro (C = A - B)	7,013,933.04	(9,717,655.83)
22	GASTOS DE CAPITAL (E)	1,563,802.00	331,116.00
22.1	Inversión Real Directa (O)	1,563,802.00	331,116.00
22.1.1	<u>Formación Bruta de Capital Fijo</u>	<u>1,447,422.00</u>	<u>226,344.00</u>
22.1.1.2	FBKF - Maquinarias y Equipos	1,447,422.00	226,344.00
22.1.4	Activos Intangibles	116,380.00	104,772.00
	Saldo en Cuenta de Capital (F = D - E)	(1,563,802.00)	(331,116.00)
	- Saldo neto de la cuenta corriente máj las transferencias de capital (M = C + K1 + K2	7,013,933.04	(9,717,655.83)
	- Compras netas de activos no financieros (P = O - N)	1,563,802.00	331,116.00
	RESULTADO FINANCIERO NETO: SuperÁvit/DÁficit (G = C + F)	5,450,131.04	(10,048,771.83)
	FINANCIAMIENTO NETO (H = I - J)	(5,450,131.04)	10,048,771.83
13	FUENTES FINANCIERAS (I)	12,941,218.18	22,424,908.65
13.1	Disminución de la Inversión Financiera	6,376,593.21	16,425,365.04
13.1.4	<u>Disminución de Otros Activos Financieros</u>	<u>6,376,593.21</u>	<u>16,425,365.04</u>
13.1.4.1	<u>Disminución del Activo Disponible</u>	<u>0.00</u>	<u>8,365,963.80</u>
13.1.4.1.1	Disminución de Caja y Bancos	0.00	8,365,963.80
13.1.4.2	<u>Dismin. de Cuentas a Cobrar a C.P.</u>	<u>6,376,593.21</u>	<u>8,050,501.24</u>
13.1.4.2.1	Dismin. Cuentas a Cobrar Comerciales a C.P.	6,376,593.21	8,050,501.24
13.1.4.3	<u>Dismin. de Cuentas a Cobrar a L.P.</u>	<u>0.00</u>	<u>8,900.00</u>
13.1.4.3.1	Dismin. Cuentas a Cobrar Comerciales a L.P.	0.00	8,900.00
13.2	Endeudamiento	6,564,624.97	5,999,543.61
13.2.3	<u>Incremento de Otros Pasivos</u>	<u>6,564,624.97</u>	<u>5,999,543.61</u>
13.2.3.1	<u>Incremento de Cuentas a Pagar a C.P.</u>	<u>6,564,624.97</u>	<u>5,999,543.61</u>
13.2.3.1.1	Incr.Ctas.Pag.C.P. por Deudas Comerciales	2,030,635.09	1,573,967.56
13.2.3.1.3	Incr.Ctas.Pag.C.P. por Sueldos y Jornales	3,893,099.66	3,801,375.61
13.2.3.1.4	Incr.Ctas.Pag.C.P. por Aportes Patronales	640,845.72	624,181.44
13.2.3.1.6	Incr.Ctas.Pag.CP por Imp., Reg, Tasas y Otros	44.50	19.00



AGENCIA NACIONAL DE HIDROCARBUOS
CUENTA AHORRO-INVERSIÓN-FINANCIAMIENTO COMPARATIVO


Del 1 de enero al 31 de diciembre de 2022


(Expresado en Bolivianos)


Fecha: 16/02/2023 14:23:18
Gestión: 2022
Usuario: JLG70436120
Ambiente: PRODUCCION
Reporte: RConC...
NOTARIA DE FE PUBLICA Nº 75 25042018


		2022	2021
23	APLICACIONES FINANCIERAS (J)	18,391,349.22	12,376,136.82
23.1	Inversión Financiera	18,391,349.22	12,376,136.82
23.1.4	<u>Incremento de Otros Activos Financieros</u>	<u>18,391,349.22</u>	<u>12,376,136.82</u>
23.1.4.1	<u>Incremento del Activo Disponible</u>	<u>5,431,614.87</u>	<u>0.00</u>
23.1.4.1.1	Incremento de Caja y Bancos	5,431,614.87	0.00
23.1.4.2	<u>Incremento de Cuentas a Cobrar a Corto Plazo</u>	<u>6,395,109.38</u>	<u>6,376,593.21</u>
23.1.4.2.1	Incremento de Cuentas a Cobrar Comerciales a C.P.	6,395,109.38	6,376,593.21
23.1.4.4	<u>Incremento de Documentos y Efectos a Cobrar</u>	<u>6,564,624.97</u>	<u>5,999,543.61</u>
23.1.4.4.1	Inc. de Docum. y Efectos a Cobrar a Corto Plazo	6,564,624.97	5,999,543.61

* Datos reexpresados de acuerdo a normativa vigente.


Lic. Juan José Loza Gutierrez
RESPONSABLE DEL AREA DE CONTABILIDAD a.l.
OFF. DAF
A.N.H.


Lic. María Dolores Saavedra Yllow
JEFE DE LA UNIDAD DE FINANZAS a.l.
A.N.H.


Lic. María Nelly Salinas Martínez
DIRECTORA DE ADMINISTRACIÓN Y FINANZAS a.l.
DAF - DE
A.N.H.


Ing. German Daniel Jiménez Terán
DIRECTOR EJECUTIVO a.l.
A.N.H.